

# 深圳市盐田区 2025 年国民经济和社会发展 统计公报

深圳市盐田区统计局

2026 年 6 月 11 日

2025 年，是“十四五”规划的收官之年，盐田坚持以习近平新时代中国特色社会主义思想为指导，全面贯彻落实党的二十大和二十届历次全会精神，深入学习贯彻习近平总书记对广东、深圳系列重要讲话和重要指示精神，坚决贯彻党中央、国务院决策部署，认真贯彻落实省委、市委工作安排，坚持产业兴盐、创新驱动，加快打造全球海洋中心城市核心区和沙头角深港国际消费合作区，全区经济稳中向好，实现“十四五”圆满收官，为“十五五”良好开局奠定了坚实基础。

## 一、综合

根据深圳市地区生产总值统一核算结果，全年盐田实现地区生产总值 652.70 亿元，比上年增长 5.0%。其中，第一产业增加值 0.43 亿元，增长 58.5%；第二产业增加值 105.19 亿元，增长 1.4%；第三产业增加值 547.07 亿元，增长 5.0%。三次产业结构比重为 0.1:16.1:83.8。全年人均地区生产总值 29.86 万元，下降 0.4%。

全年战略性新兴产业增加值 196.57 亿元，比上年下降 1.2%，占地区生产总值比重 30.1%。其中，海洋经济产业增加值 72.22 亿元，增长 5.7%；数字与时尚产业增加值 64.06 亿元，下降 15.5%；

新一代电子信息产业增加值 26.83 亿元，增长 0.8%；生物医药与健康产业增加值 16.91 亿元，下降 0.2%；绿色低碳产业增加值 12.15 亿元，增长 25.6%；高端装备产业增加值 2.74 亿元，增长 22.8%；新材料产业增加值 1.64 亿元，增长 1.8%。

年末全区常住人口 22.02 万人，比上年增加 0.33 万人，增长 1.5%。

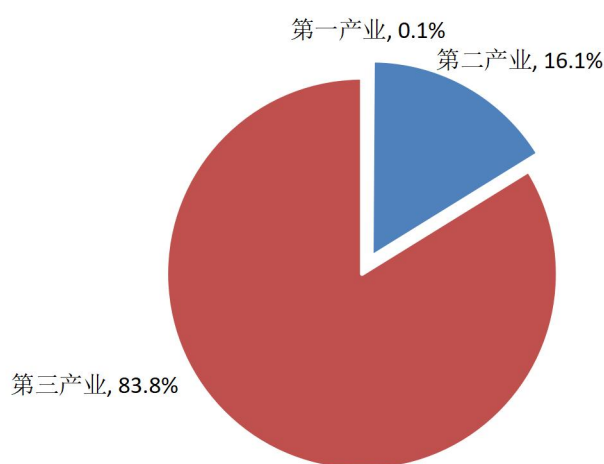


图 1 2025 年盐田区三次产业增加值结构

## 二、农业

全年蔬菜产量 4 吨，水果产量 1 吨；新造林抚育面积 50 亩，中幼林抚育面积 2056 亩，木材采运 28 立方米；海水产品产量 2778 吨，其中，鱼类 2537 吨，甲壳类 5 吨。

## 三、工业和建筑业

全年工业增加值 87.78 亿元，比上年增长 6.3%，占地区生产总值比重 13.4%。其中，规模以上电力、燃气及水的生产和供应业增加值增长 50.8%，高技术产品制造业增加值增长 2.0%，黄金珠宝加工业增加值下降 19.6%。

年末规模以上工业企业个数 111 个。全年规模以上工业企业

实现销售产值 1145.74 亿元，其中，出口交货值 217.79 亿元。

产品名称	单位	2025 年	2024 年	比上年增长 (%)
服装	万件	58.99	50.49	16.8
梭织服装	万件	58.99	50.49	16.8
其中：羽绒服装	万件	11.24	15.70	-28.4
纸制品	吨	4999	5599	-10.7
其中：瓦楞纸箱	吨	3163	4207	-24.8
多色印刷品	对开色令	16943	15730	7.7
化学试剂	吨	199421	174408	14.3
化学药品原药	吨	175	667	-73.7
塑料制品	吨	14730	16618	-11.4
商品混凝土	立方米	2429460	1632832	48.8
医疗仪器设备及器械	台	3983	3977	0.2
工业自动调节仪表与控制系统	台（套）	25762	27481	-6.3
电工仪器仪表	台	790	292	170.5

表 1 2025 年盐田区主要工业产品产量

全年规模以上工业企业经济效益综合指数 185.7%，比上年提高 3.5 个百分点；营业收入 1146.23 亿元，增长 4.9%；利税总额 56.93 亿元，增长 50.9%；工业全员劳动生产率 19.40 万元/人，下降 2.0%。

全年建筑业增加值 21.42 亿元，比上年下降 9.3%，占地区生产总值比重 3.3%。全区有总承包或专业承包资质的建筑企业完成建筑业总产值 114.96 亿元，增长 17.5%。

#### 四、服务业

全年交通运输、仓储和邮政业增加值 173.44 亿元，比上年增长 6.6%；批发和零售业增加值 81.10 亿元，下降 3.8%；房地产业增加值 59.62 亿元，下降 1.8%；金融业增加值 43.80 亿元，增长 4.3%；住宿和餐饮业增加值 11.24 亿元，增长 4.9%；其他服务业增加值合计 173.86 亿元，增长 10.0%。

全年规模以上交通运输、仓储和邮政业企业 218 家，实现营业收入 247.62 亿元，比上年增长 1.4%。盐田港区集装箱吞吐量 1610.95 万标箱，增长 7.1%，占深圳港集装箱吞吐量比重 45.5%。

全年电信业务收入 2.11 亿元，比上年增长 3.8%。年末固定电话用户 3.59 万户，下降 7.7%；移动电话用户 8.56 万户，增长 4.4%；宽带用户 3.42 万户，下降 1.6%；光纤用户 3.42 万户，下降 0.3%；ITV 电视用户 1.71 万户，下降 3.0%。

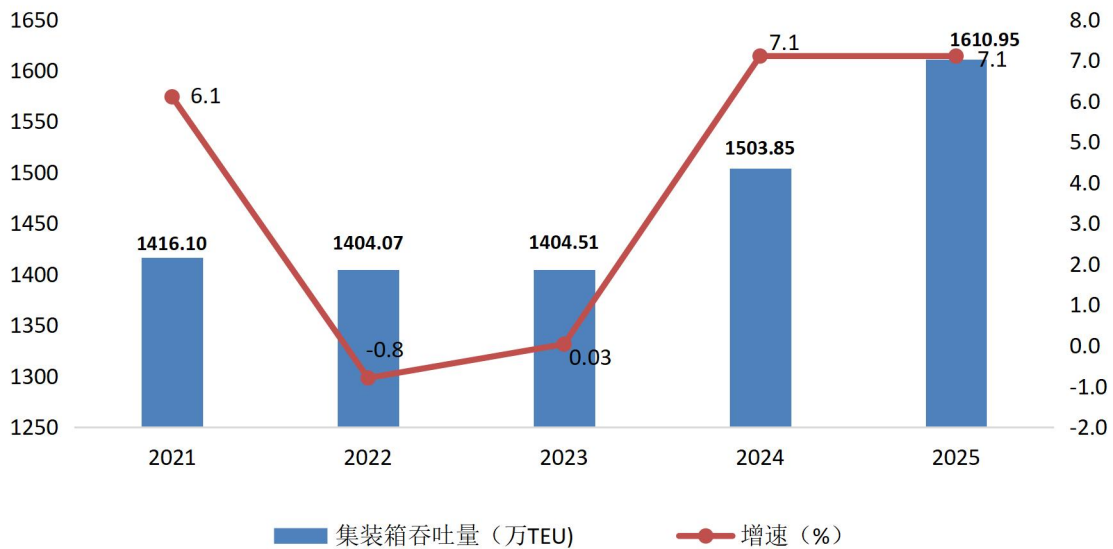


图2 2021-2025 盐田港区集装箱吞吐量及增速

## 五、固定资产投资

全年固定资产投资比上年增长 2.1%。其中，非房地产开发投资增长 9.6%，房地产开发投资下降 20.7%。

在固定资产投资中，工业投资比上年增长 16.6%，占固定资产投资比重 13.2%，其中，工业技术改造增长 57.2%；设备工器具投资增长 152.3%，占固定资产投资比重 28.0%；基础设施投资下降 4.3%，占固定资产投资比重 33.5%。

## 六、国内贸易和旅游

全年社会消费品零售总额 177.25 亿元，比上年增长 0.5%。按消费类型分，限额以上单位商品零售额 78.39 亿元，下降 4.3%；限额以上单位餐饮收入 10.19 亿元，增长 2.5%。

限额以上单位商品零售额中，服装、鞋帽、针纺织品类增长 17.0%，金银珠宝类增长 16.4%，日用品类增长 10.2%，烟酒类下降 14.9%，石油及制品类下降 20.2%。全年限额以上单位通过互联网实现的商品零售额 50.96 亿元，占限额以上单位商品零售额比重 66.0%。

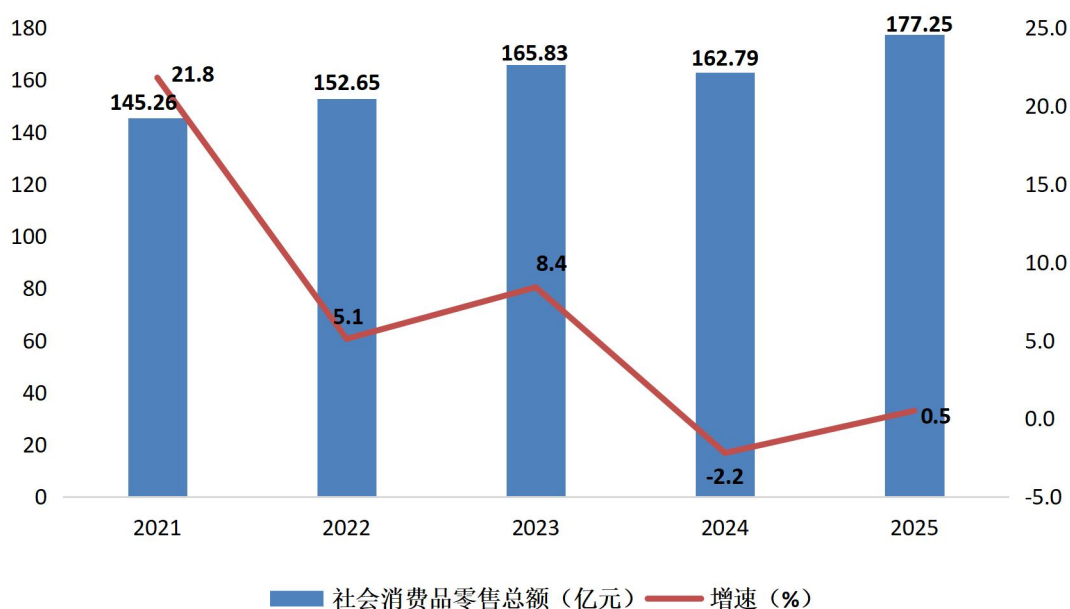


图3 2021-2025年盐田区社会消费品零售总额及增速

全年主要景点接待游客 823.36 万人次，比上年增长 29.6%。其中，收费景点 223.36 万人次，增长 65.2%；非收费景点 600 万人次，增长 20.0%。

年末全区星级宾馆酒店 2 家，其中五星级酒店 1 家，四星级酒店 1 家。星级酒店客房数 636 间，床位数 1048 张，餐位数 895 位，平均宾馆酒店客房出租率 53.3%。宾馆酒店接待过夜旅客 125.05 万人，其中，国内旅客 113.13 万人，国际旅客 11.92 万

人。

## 七、对外经济

全年货物进出口总额 2910.2 亿元，比上年增长 6.3%。其中，出口总额 2147.2 亿元，增长 4.1%；进口总额 762.9 亿元，增长 13.3%。

全年外商直接投资签订协议（合同）项目 177 项，比上年增长 65 项。

## 八、财政和税收

全年完成一般公共预算收入 45.06 亿元，比上年增长 13.5%。其中，税收收入 39.28 亿元，增长 17.7%。一般公共预算支出 49.97 亿元，下降 4.8%。其中，九大类民生支出 39.91 亿元，占一般公共预算支出比重 77.9%。

全年税收总额比上年增长 17.8%。

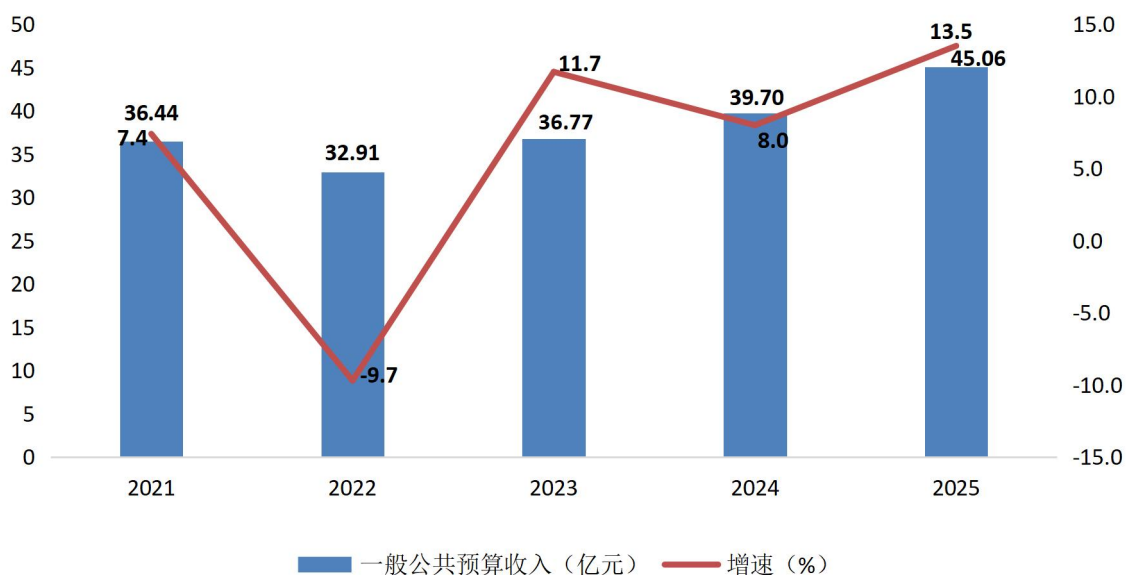


图 4 2021-2025 盐田区一般公共预算收入及增速

## 九、教育和科学技术

年末全区各级各类学校 51 所，比上年减少 2 所。其中，中

学 7 所，小学 11 所，九年一贯制学校 3 所，幼儿园 29 所，特殊教育学校 1 所。在校学生数总计 37230 人，增长 1.3%。其中，中学 11493 人，增长 3.6%；小学 14014 人，下降 1.7%；九年一贯制学校 5190 人，增长 16.7%；幼儿园 6485 人，下降 6.1%。教职工 3572 人，增长 0.5%。其中，专任教师人数 2762 人，增长 2.4%。

全年使用科技和企业发展资金 1119.52 万元。国家高新技术企业数量达到 146 家，比上年增长 12.3%。

## 十、文化、卫生健康和体育

年末全区公共图书馆（室）共 64 个，比上年增加 2 个，其中，区级图书馆 1 个，街道图书馆 4 个，社区图书馆 59 个，藏书量 85.61 万册。文化馆 1 个，文化站 4 个，博物馆 1 个，获得市级及以上奖项的文化艺术作品 127 件。

全年全区运动健儿在各项比赛中获国家、省、市以上奖牌 193.5 枚，其中金牌 77.5 枚、银牌 55 枚、铜牌 61 枚。

年末全区医疗卫生机构共 115 家，比上年增加 8 家，其中，医院 2 家，门诊部、医务室、诊所 96 家，疾病预防控制中心 1 家，妇幼保健院 1 家，社康中心 15 家。卫生技术人员 1415 人，下降 2.7%，其中，医生 617 人，护士 562 人，药剂师 68 人，检验师 61 人，影像技师 21 人，其他卫生技术人员 86 人。卫生机构病床 720 张，与上年同期持平；病床使用率 82.2%，比上年下降 0.8 个百分点；人均门诊费用 243.26 元，下降 1.7%；人均住院费用 1.11 万元，下降 1.5%。全年全区各类医疗机构总诊疗量 158.35 万人次，比上年增长 6.4%。

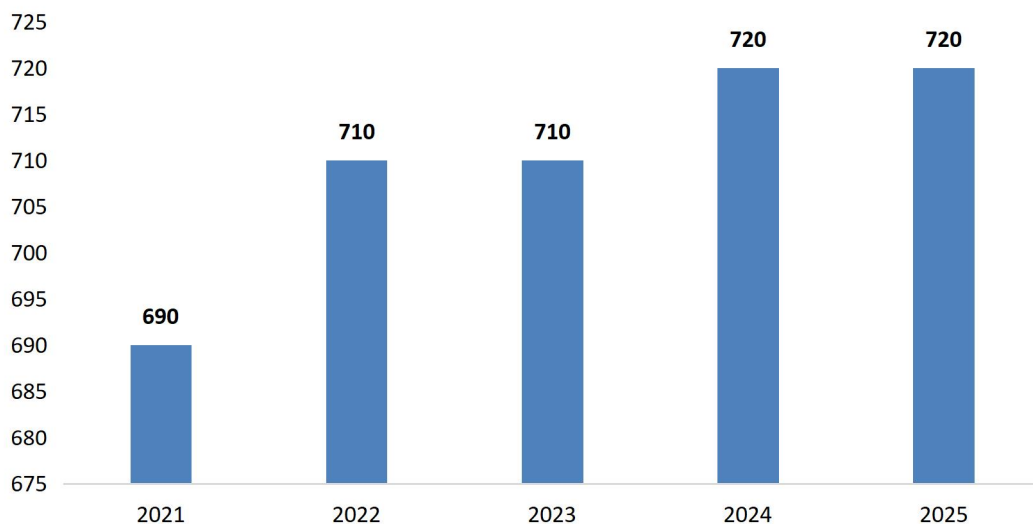


图5 2021-2025年盐田区医院病床数(张)

## 十一、城市建设、环境和应急管理

年末辖区土地面积 74.75 平方公里，其中，规划建设用地面积 31.65 平方公里，已建设用地面积 24.99 平方公里。年末共有公园 79 个，公园面积 2769 公顷。全区绿化覆盖面积 971 公顷，建成区绿化覆盖率 41.8%。绿道 333 公里，其中海滨栈道 19.5 公里。

全年用电量 15.60 亿千瓦时，比上年增长 7.0%。其中，商业及其他类用电 9.91 亿千瓦时，增长 7.9%，占全社会用电总量的 63.5%；居民生活用电 2.99 亿千瓦时，增长 5.8%，占用电总量的 19.2%；工业用电 2.70 亿千瓦时，增长 5.2%，占用电总量的 17.3%。

全年供应自来水总量 2943.42 万吨，比上年增长 4.6%。自来水日供应能力 11.80 万吨，城市污水日处理能力 12 万吨，城市污水年处理量 3038.35 万吨。城市生活污水集中处理率 97.5%，水功能区水质达标率 100.0%。

全年有效监测天数中空气质量达到及好于二级的天数为 359

天。空气质量优良率 98.4%，比上年下降 0.2 个百分点。空气中二氧化硫、二氧化氮、可吸入颗粒物（PM10）和细颗粒物（PM2.5）的年平均值分别为 8 微克/立方米、18 微克/立方米、29 微克/立方米、14.4 微克/立方米，一氧化碳的年平均值为 0.5 毫克/立方米。

全年区域噪声平均值 54.2 分贝，比上年下降 4.2%；区域噪声监控合格率 100.0%。

全年共发生生产安全事故 4 起，死亡 3 人，受伤 2 人。发生道路交通事故 11 起，死亡 0 人，受伤 25 人。发生火灾事故 90 起，死亡 1 人，受伤 0 人。

## **十二、居民收入和社会保障**

全年全区居民人均可支配收入 92297 元，比上年增长 4.8%。

全年共新增就业人员 3709 人，比上年增长 29.0%，其中安置就业困难人员 500 人，增长 16.0%。年末辖区职业技能培训机构 4 家，职业技能培训累计 1719 人次。

全年基本养老保险参保人数 21.91 万人，比上年增长 6.8%；基本医疗保险参保人数 26.93 万人，增长 7.3%；工伤保险年末参保人数 19.72 万人，增长 7.7%；失业保险年末参保人数 18.86 万人，增长 6.5%。城镇居民最低生活保障标准为 1535 元/月。

### 注：

1. 本公报中 2025 年数据为初步统计数。部分数据因四舍五入的原因，存在总计与分项合计不等的情况。

2. 地区生产总值、三次产业及相关行业增加值、人均地区生产总值绝对数按现行价格计算，增长速度按可比价格计算。

3. 战略性新兴产业为深圳相关产业发展规划的口径，包含工业，建筑业，批发和零售业，信息传输、软件和信息技术服务业，科学研究和技术服务业等 12 个行业，与国家、广东省及内地其他城市有所不同。绝对数按现行价格计算，增长速度按可比价格计算。

4. 规模以上工业统计口径为年主营业务收入 2000 万元及以上的工业企业。

5. 规模以上服务业范围是：（1）年营业收入 2000 万元及以上服务业法人单位。包括：交通运输、仓储和邮政业，信息传输、软件和信息技术服务业，水利、环境和公共设施管理业三个门类和卫生行业大类；（2）年营业收入 1000 万元及以上服务业法人单位。包括：租赁和商务服务业，科学研究和技术服务业，教育三个门类，以及物业管理、房地产中介服务、房地产租赁经营和其他房地产业四个行业小类；（3）年营业收入 500 万元及以上服务业法人单位。包括：居民服务、修理和其他服务业，文化、体育和娱乐业两个门类，以及社会工作行业大类。

6. 2025 年深圳市青少年足球锦标赛，盐田区男子 U15 获得第六名，以 0.5 枚金牌计入“全年全区运动健儿在各项比赛中获国家、省、市以上奖牌”。

### 资料来源：

本公报中教育数据来自区教育局；科学技术数据来自区科技创新局；社会保障数据来自区民政局、区人力资源和社会保障局、市社保局盐田分局、市医保局盐田分局；财政收支数据来自区财政局；供水数据来自区水务局；货物进出口、外商直接投资数据来自区商务局；文化、体育数据来自区文化广电旅游体育局；医疗卫生数据来自区卫生健康局；安全生产数据来自区应急管理局；城市建设数据来自区城市管理和综合执法局；交通运输数据来自市交通运输局盐田管理局；区域环境噪声、空气质量数据来自市生态环境局盐田管理局；税收数据来自盐田区税务局；供电数据来自盐田区供电局；盐田港区集装箱吞吐量数据来自盐田国际集装箱码头有限公司；电信数据来自中国电信股份有限公司盐田分公司。